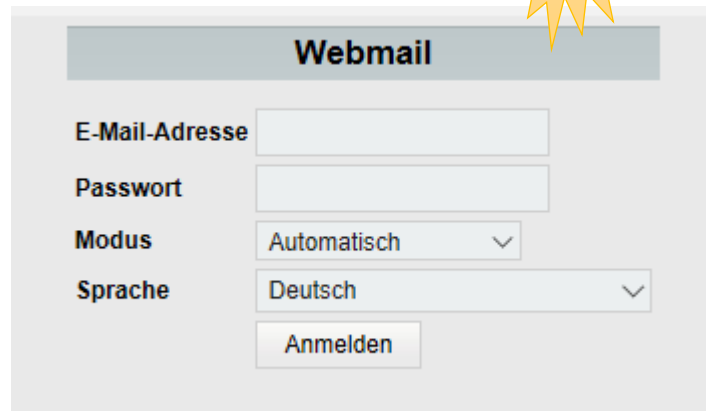


Fragen zur Schulcloud.pro und dem E-Mail Account der Schule

1. Wie komme ich auf die Webseiten?

www.premium-webmail.de

1.



<https://schul.cloud/login>

2.



2. Wie lautet meine E-Mail Adresse?

vorname.nachname@ars-winnenden.de

3. Wo bekomme ich mein Passwort?

[vom Klassenlehrer/ von der Klassenlehrerin](#)

4. Was mache ich, wenn ich mein Passwort nicht mehr weiß?

[Du gehst zum Klassenlehrer/zur Klassenlehrerin und bittest freundlich darum, dass du das Passwort nochmal bekommst.](#)

5. Darf ich mein Passwort ändern?

NEIN! Du solltest dein Passwort nicht ändern, denn dann kann dir auch dein Klassenlehrer/deine Klassenlehrerin nicht mehr helfen.

6. Was mache ich, wenn ich in premium-webmail mit meiner E-Mail-Adresse und meinem Passwort nicht reinkomme?

Dann gehst du ins Sekretariat und schilderst dein Problem einer der Sekretärinnen. Sie wird dir weiterhelfen.

7. Ich habe einen **Registrierungsschlüssel für die Schulcloud** bekommen, weiß aber nicht, was ich jetzt machen soll, damit ich in die Schulcloud reinkomme.

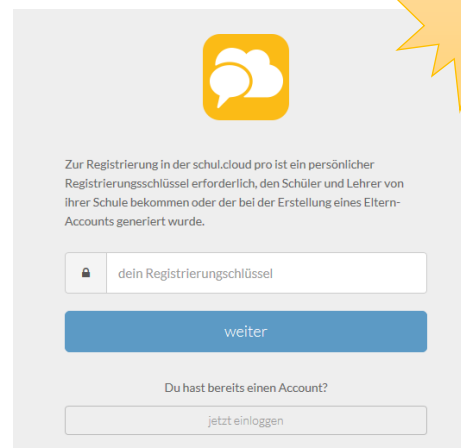
Gehe im Internet auf die Seite <https://schul.cloud/login>

1.

und klicke auf "**Registrierungsschlüssel von einer Lehrkraft erhalten?**"



2.

A screenshot of the Schulcloud login page. At the top is the Schulcloud logo. Below it is a text block: 'Zur Registrierung in der schul.cloud pro ist ein persönlicher Registrierungsschlüssel erforderlich, den Schüler und Lehrer von ihrer Schule bekommen oder der bei der Erstellung eines Eltern-Accounts generiert wurde.' Below this is a text input field with a lock icon and the placeholder text 'dein Registrierungsschlüssel'. Underneath the field is a blue button labeled 'weiter'. At the bottom, there is a link 'Du hast bereits einen Account? jetzt einloggen'.

3.

Gib dann den Registrierungsschlüssel ein und klickst auf das Feld „weiter“. →

Dann gibst du deine E-Mail-Adresse von der Schule ein vorname.nachname@ars-winnenden.de und das Passwort, das du von der Schule bekommen hast, das sieht z.B. so aus g7a865A!

4.

Wenn du das gemacht hast, bist du noch nicht fertig!!!! Du musst jetzt unbedingt noch in deinen E-Mail Account der Schule gehen.

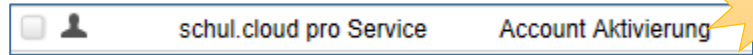
Also auf die Webseite:
www.premium-webmail.de

5.



Webmail	
E-Mail-Adresse	<input type="text"/>
Passwort	<input type="password"/>
Modus	Automatisch
Sprache	Deutsch
<input type="button" value="Anmelden"/>	

Du hast eine Nachricht bekommen von der Schulcloud. Die klickst du an und liest die Nachricht.



6.

In der Nachricht gibt es einen Link, den musst du anklicken.

Aktiviere deinen Account

Hallo

herzlich Willkommen in der schulcloud pro!

Es ist ein finaler Schritt nötig, um deinen Account vollständig zu aktivieren. Bitte bestätige deine Email Adresse, indem du diesen Link anklickst.

Wir wünschen dir viel Spaß und Erfolg mit deinem Account! Solltest du Fragen oder Probleme haben, helfen wir dir gerne weiter.

Vielen Dank!

7.

Wenn du das gemacht hast, bist du fertig und du kannst nun auf die Internetseite der Schulcloud gehen und dich einloggen.

8. Was mache ich, wenn ich in die Schulcloud nicht reinkomme?

Das kann verschiedene Gründe haben:

- Du hast dein Passwort vergessen → Dann gehst du zum Klassenlehrer
- Du hast dein Passwort vergessen und hast den Link „Passwort vergessen“ auf der Schulcloud angeklickt → Dann musst du danach in www.premium-webmail.de rein. Dort hast du eine E-Mail von der Schulcloud bekommen. Die musst du anklicken und lesen. Dort gibt es dann einen Link, den du anklicken kannst. Und dann gibst du dein Passwort zweimal ein. Bitte verwende das Passwort, das du von der Schule bekommen hast!
- Du hast den Registrierungscode verloren: Dann gehst du zu Frau Forster.

9. Du hast eine **Umfrage** von Frau Forster erhalten, z.B. zur Themenwoche oder für den Sommersporttag, findest sie aber nicht in deinem Schulcloud-Account?

Die Umfrage kannst du nur sehen, wenn du dich entweder am PC oder mit deinem Handy auf der Internetseite

<https://schul.cloud/login>

1.

mit deiner E-Mail-Adresse und deinem Passwort einloggst.

Die Umfrage kannst du nicht in der Handy-App sehen!

2.

schul.cloud pro

E-Mail-Adresse	Passwort
<input type="text" value="E-Mail-Adresse"/>	<input type="text" value="Passwort"/>
<input type="checkbox"/> Eingeloggt bleiben	Passwort vergessen?

Sobald du im Programm drin bist, siehst du die Umfrage unter der



Rubrik . Also gleich auf der ersten Seite der Cloud.

Du hast eine Nachricht, dass du eine Umfrage erhalten hast. Diese sieht z.B. so aus:

3.

Umfrage

Der Nutzer Christine Forster hat eine neue Umfrage für diese Gruppe erstellt. Über den untenstehenden Link kann an der Umfrage teilgenommen werden.

<https://www.edyou.eu/poll/view/3136>

Du klickst auf den Link und dann bist du auch schon in der Umfrage drin.

Klicke in der Umfrage ein weißes Quadrat unter den verschiedenen Angeboten an, um ein Projekt auszuwählen

und klickst dann auf „speichern“.

5.

Nun bist du angemeldet!

Gehe nicht auf editieren! (Nur wenn du dein **Projekt ändern** willst, kannst du auf „editieren“ klicken und eine neue Auswahl treffen.)

4.